Liedeco®

Montageanleitung Duo-Rollo mit Blende

Wandmontage

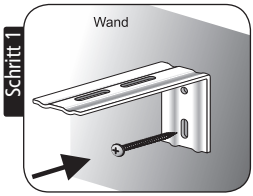

Träger mit geeigneten Dübeln an der Wand befestigen

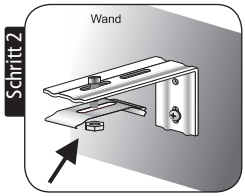

Montageclips an den Trägern anschrauben

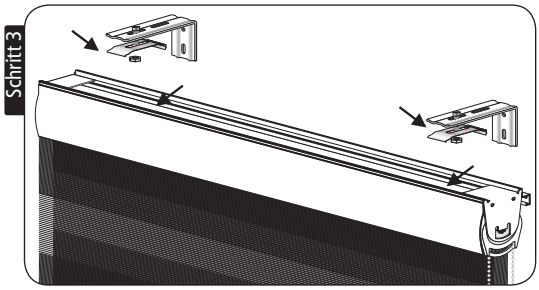

Duo-Rollo mit Blende in die Halterungen einklicken

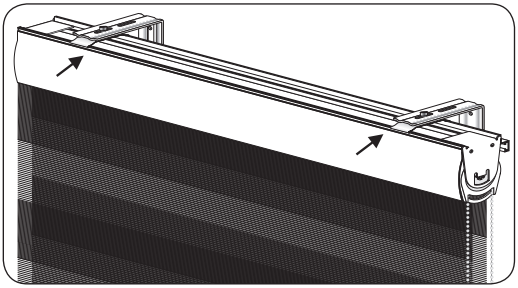

Duo-Rollo mit Blende fertig an der Wand montiert

Deckenmontage

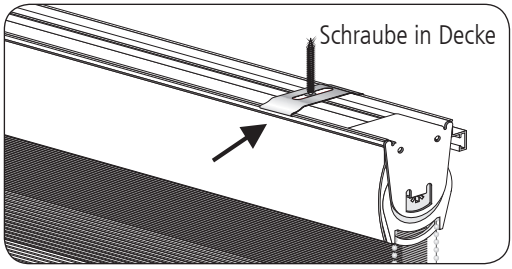

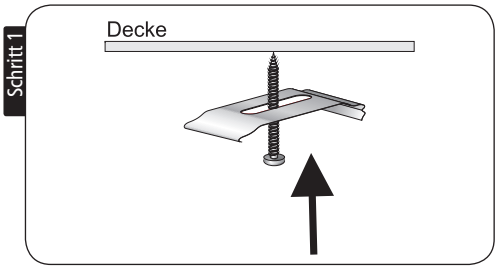

Montageclips mit geeigneten Dübeln an der Decke befestigen

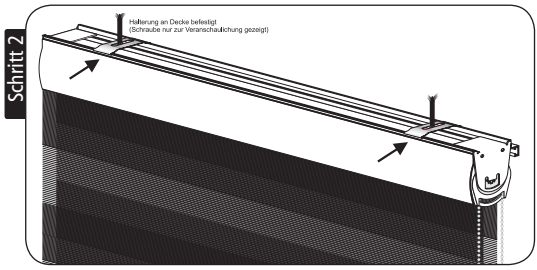

Duo-Rollo mit Blende in die fertig montierten Montageclips einklemmen

WARNUNG



Kleinkinder können sich durch Schlaufen in Zugschnüren, Ketten, Bändern und Innenschnüren, die zum Einsatz des Produkts dienen, strangulieren. Zur Vermeidung von Verwickelung und Strangulierung sind die Schnüre außerhalb der Reichweite von Kleinkindern zu halten. Schnüre können sich um den Hals eines Kindes wickeln.
Stellen Sie Betten, Kinderbetten und Möbel abseits von am Fenster befindlichen Schnüren auf.
Schnüre nicht zusammenbinden. Achten Sie darauf, dass sich Schnüre nicht verflechten und eine Schlaufe bilden.

Montageanleitung Kettenhalter

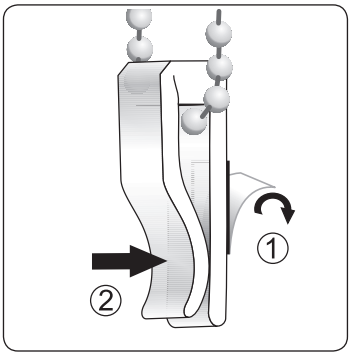

-der Kettenhalter ist vormontiert

-entfernen Sie die Schutzfolie vom doppelseitigen Klebeband und befestigen Sie den Kettenhalter in gewünschter Position am Fensterrahmen